El Camino hacia una Escuela Secundaria Exitosa

1ra Edición
Septiembre 2015

Escuelas Públicas del Distrito Orange
Departamento Servicios al Estudiante del Programa Multilingüe

Este manual fue posible gracias a la colaboración de Palm Beach County Public Schools. Su apoyo hará la destinación a la Universidad una realidad tangible para muchos de nuestros estudiantes.

Parte 1: Comenzando con el fin en mente

- Requisitos de graduación
- Cómo sacarle el mejor provecho a la escuela secundaria
  - Escala de Notas
  - Preparándome para ingresar a la universidad
  - Requisitos necesarios antes de ingresar a la universidad
- Vocabulario Académico
- Siete excusas para no ir a la universidad
- ¿Por qué obtener un diploma universitario?

Parte 2: El camino hacia la universidad

- Solicitud de Admisión Universitaria
- Requisitos de SUS (State University System, por sus siglas en inglés)
- Matriz de Sistema Estatal Universitario
- Universidades y Colegios Universitarios de la Florida
- Lista de Cotejo para la Solicitud de Admisión Universitaria

Información Para los Estudiantes Inscritos en el Noveno Grado para el Año Escolar 2015 - 2016

Lo Que los Estudiantes y Padres Necesitan Saber

¿Cuáles son las opciones para los diplomas?

Los estudiantes deben completar exitosamente una de las opciones para el diploma:

- Diploma estándar de 24 créditos
- Opción Academically Challenging Curriculum to Enhance Learning (ACCEL) [1]
- Currículo de Advanced International Certificate of Education (AICE)[2]
- Currículo de International Baccalaureate (IB)[3]

¿Cuáles son los requisitos de evaluación del estado?

Los estudiantes deben aprobar las siguientes evaluaciones estatales:

- Grado 10 ELA (o calificación concordante de ACT/SAT)
- Álgebra I examen de fin de curso (EOC) o una calificación comparativa en el Examen de Preparación para la Educación Terciaria (P.E.R.T.)

Los estudiantes deben participar en las evaluaciones de EOC y los resultados constituyen 30% de la nota final del curso. Estas evaluaciones son para las siguientes asignaturas:

- Álgebra I
- Biología I
- Geometría
- Historia Estadounidense
- Álgebra II (si está matriculado)

¿Qué es el *credit acceleration program* [programa de créditos acelerados] (CAP)?

Este programa le permite al estudiante obtener crédito en la escuela secundaria si aprueba una evaluación de curso estatal sin matricularse en el curso. Los cursos incluyen las siguientes asignaturas:

- Álgebra I
- Geometría
- Historia Estadounidense
- Biología I
- Álgebra II

Photo courtesy Chad Baker/Ryan McVay/Thinkstock

¿Cuáles son los requisitos para la opción del diploma estándar?

4 Créditos de Artes del Lenguaje Inglés (ELA)
▪ ELA I, II III, IV ▪ Este requisito también se puede cumplir con ELA honors, Advanced Placement (AP), Advanced International Certificate of Education (AICE), International Baccalaureate (IB) y cursos de nivel universitario
4 Créditos de Matemáticas
▪ Uno debe ser en Álgebra I y uno debe ser en Geometría ▪ Las certificaciones de industriales que conducen a créditos universitarios pueden reemplazar hasta dos créditos de matemáticas (excepto para Álgebra I y Geometría)
3 Créditos de Ciencias
▪ Uno debe ser en Biología I, dos deben ser en cursos de ciencias que son igualmente rigurosos. ▪ Dos de los tres créditos requeridos deben tener un componente de laboratorio. ▪ Una certificación de industria que conduce a crédito universitario puede reemplazar hasta un crédito de ciencias (excepto el de Biología I) ▪ Un curso de informática identificado como riguroso junto con una certificación de industria relacionada puede reemplazar hasta un crédito de ciencias (excepto para Biología I)
3 Créditos Ciencias Sociales
1 crédito en Historia Mundial 1 crédito en Historia Estadounidense .5 crédito en Gobierno de los Estados Unidos .5 crédito en Economía con Conocimiento Financiero
1 Crédito en Artes Plásticas/Escénicas, Discurso y Debate, o Artes Practicas*
1 Crédito Educación Física*
Incluirá la integración de la salud
*Los cursos elegibles y sustituciones para los cursos elegibles son especificados en el Florida Course Code Directory [Directorio de los Códigos de Cursos de la Florida]: http://www.fldoe.org/articulation/CCD/default.asp.
8 Créditos Electivos
1 Curso en Línea

Los estudiantes deben tener una puntuación promedio de las notas (GPA) de 2.0 en una escala de 4.0.

¿Cuáles son los requisitos para la designación de diploma estándar?

Designación Diploma de Becado

Además de cumplir con los requisitos del diploma estándar de la escuela secundaria de 24 créditos, un estudiante debe

- Aprobar la evaluación estatal de ELA Grado 11;
- Ganar un crédito en Álgebra II (debe aprobar el EOC);
- Aprobar el EOC de Geometría;
- Ganar un crédito en Estadísticas u otro curso igualmente riguroso de matemáticas;
- Aprobar el EOC de Biología I;
- Ganar un crédito en Química o Física;
- Ganar un crédito en un curso igualmente riguroso que un curso de Química o Física;
- Aprobar el EOC de la Historia Estadounidense;
- Ganar 2 créditos en el mismo idioma extranjero; y
- Ganar por lo menos un crédito en AP, IB, AICE, o cursos de nivel universitario.

Un estudiante será eximido/a de la evaluación de Biología I o Historia Estadounidense si el/la estudiante está matriculado/a en un curso de AP, IB, o AICE Biología I o Historia Estadounidense y el/la estudiante

- Toma la evaluación respectiva de AP, IB, o AICE;
- Saca la calificación mínima para obtener crédito universitario.

Designación Diploma de Mérito

- Cumplir con los requisitos del diploma estándar de la escuela secundaria
- Lograr una o más de una certificación de industria de la lista establecida (por s. 1003.492, F.S.)

¿Si un estudiante selecciona el programa de 24 créditos, se puede graduar temprano?

Sí, un estudiante que completa todos los requisitos del programa de 24 créditos para obtener un diploma estándar se puede graduar en menos de ocho semestres.

¿Cuál es la distinción entre la opción ACCEL de 18 créditos y la opción de 24 créditos?

- 3 créditos electivos en vez de 8
- La Educación Física no es un requisito
- Tomar un curso en línea no es un requisito

Todos los otros requisitos para un diploma estándar de 24 créditos deben ser cumplidos (por sección 1003.4282(10)(d)1.-5., Estatutos de la Florida [F.S.]).

¿Dónde se puede encontrar información sobre las becas de Bright Futures?

El Programa Becario de Florida Bright Futures premia a los estudiantes por sus logros académicos durante la escuela secundaria proporcionándoles fondos para matricularse en una institución de educación terciaria en la Florida. Para obtener más información, visite: http://www.floridastudentfinancialaid.org/SSFAD/bf/.

¿Cuáles son las opciones para las instituciones terciarias públicas?

El Sistema Universitario Estatal

La admisión a las universidades públicas de la Florida es competitiva. Los estudiantes potenciales deben completar un currículo riguroso en la escuela secundaria y solicitar a más de una universidad para aumentar su probabilidad de aceptación. Para cumplir los requisitos de entrada para una de las universidades públicas de la Florida, un estudiante que está en proceso de entrar en la universidad por primera vez debe cumplir con los siguientes mínimos requisitos:

- Graduación de la escuela secundaria con un diploma estándar
- Resultados de prueba para la admisión
- 16 créditos de cursos académicos preparatorios para la universidad
- 4 Inglés (3 con redacción extensa)
- 4 Matemáticas (Nivel Álgebra I y más avanzado)
- 3 Ciencias Naturales (2 con laboratorio extensos)
- 3 Ciencias Sociales
- 2 Idioma Extranjero (secuencial, en el mismo idioma)
- 2 electivos aprobados

http://www.flbog.edu/forstudents/planning

El Sistema de College de la Florida

Incluye 28 *colleges* estatales. Estas instituciones ofrecen certificados relacionados con una carrera específica y diplomas que le preparan a los estudiantes a transferir a un programa de licenciatura u obtener un trabajo que requiere habilidades específicas. Muchos también ofrecen licenciaturas en campos con gran demanda. Las instituciones del Sistema de College de la Florida tienen una política de puertas abiertas. Esto quiere decir que los estudiantes que han obtenido un diploma estándar de la escuela secundaria, han obtenido un diploma de GED o han mostrado éxito en un cursado terciario serán admitidos a un programa de diplomado.

http://www.fldoe.org/fcs

Los Centros de Carreras y Carreras Técnicas

La Florida también le ofrece a los estudiantes 46 centros de carreras y carreras técnicas acreditadas a través del estado que proporcionan la educación y certificación necesarias para trabajar en una carrera particular o campo técnico. Los programas son flexibles para los estudiantes y proporcionan educación industrial particular y entrenamiento para una gran variedad de ocupaciones.

http://www.fldoe.org/workforce/pdf/DistrictTechnicalCenterDirectors.pdf

¿Dónde se encuentra información sobre la ayuda financiera?

El Office of Student Financial Assistance State Programs [Oficina de los Programas Estatales para la Ayuda Financiera estudiantil] administra una variedad de becas estatales educacionales para la educación terciaria.

http://www.floridastudentfinancialaid.org/

[1] [1]Currículo Académico Exigente para Mejorar el Aprendizaje
[2] [2]Certificado de Educación Avanzada Internacional
[3] [3]Bachillerato Internacional

Los estudiantes que ingresen a la escuela secundaria antes de 2015 pueden visitar el siguiente Sitio Web para ver los requisitos de graduación: http://www.fldoe.org/academics/graduation-requirements

Cómo sacarle el mejor provecho a la escuela secundaria

Hay muchas cosas que puedes hacer para mejorar tu experiencia en la escuela secundaria. Para aprovechar mejor todo lo que tu escuela ofrece, necesitas planear cuidadosamente y tomar en cuenta ciertas consideraciones. A las universidades les gusta ver los retos a los que te enfrentaste durante la escuela secundaria. Aunque tener un promedio de A es ideal, para ellos es mejor ver que tomaste los cursos más avanzados y que fuiste capaz de terminarlos exitosamente. El tomar un plan de estudios riguroso es una parte muy importante del proceso de admisión. Ten en cuenta estos diferentes niveles de cursos cuando te inscribas en las clases con el/la orientador/a de tu escuela:

Honores

Tomar clases de honores es una buena manera de facilitar el compromiso de tomar cursos de alto nivel en la escuela secundaria. Las clases de honores, con frecuencia, requieren leer más y hacer más tareas. Sin embargo, también tienen más peso en el promedio académico (GPA) que las clases regulares. Cada estudiante debe esforzarse por tomar, por lo menos, una clase de honores en la escuela secundaria.

Cursos Avanzados (AP)

El programa de cursos avanzados es un plan de estudios estandarizado a nivel nacional, desarrollado por el College Board. Las escuelas ofrecen cursos avanzados en casi todas las materias y algunos hasta se pueden tomar en el noveno grado. El trabajo es bastante riguroso y requiere dedicación y compromiso. En los cursos avanzados los estudiantes tendrán que leer más que en las clases de honor y el material es de nivel universitario. Al final del año, los estudiantes toman un examen de cursos avanzados y pueden obtener 3 ó 6 créditos universitarios gratis una vez que pasen el examen.

Matrícula simultánea

Los estudiantes pueden recibir créditos universitarios GRATUITAMENTE, tomando cursos en Valencia State College mediante el programa de matrícula simultánea. Los requisitos de elegibilidad incluyen tener un mínimo de 3.0 de promedio académico (GPA) y que los resultados en el examen PERT ( ) demuestren que estás listo para la universidad. Las clases de matrícula simultánea se ofrecen en los campus universitarios, ¡pero algunas escuelas secundarias tienen las clases de matrícula simultánea en la escuela! Cualquier estudiante que esté interesado debe hablar con su orientador(a) escolar lo más pronto posible para comenzar el proceso de matrícula.

Por favor considere lo siguiente cuando solicite la Matrícula Dual (Dual Enrollment, por sus siglas en inglés:

1. Preparación académica, madurez emocional, y motivación
2. No estar graduado de escuela secundaria
3. Tener un índice académico de 3.0 y un puntaje requerido en la prueba "college-ready"
4. La recomendación del orientador(a) escolar y la aprobación de los padres o encargados legales
5. Completar exitosamente los cursos con una nota "C" o más
6. Comenzar la transcripción de créditos permanente para la universidad
7. Recibir créditos por los cursos tanto para la escuela secundaria como para la universidad

Adelman, C. 1999. *Answers in the Tool Box: Academic Intensity, Attendance Patterns, and Bachelor's Degree Attainment.*

Escala de Notas de OCPS

Grado	Porcentaje	AP/IB/Dual	Honores	Regular
A	89.5-100	6	5	4
B	79.5-89.4	5	4	3
C	69.5-79.4	4	3	2
D	59.5-69.4	1	1	1
F	Below 59.4	0	0	0

Note que a más alto el nivel del curso, más "peso" se le da por su rigor. Al tomar estas clases, no solamente obtienes más "peso" en los créditos, sino que además estarás mejor preparado para las opciones luego de la escuela secundaria.

Ejemplo de los programas de clases y el índice académico obtenido (GPA, en inglés)

Clases	Nota Recibida	Puntos sin peso	Puntos con peso
Algebra 1	83 B	3	3
World History	91 A	4	4
English 1	78 C	2	2
Spanish 1	84 B	3	3
Biology	75 C	2	2
HOPE	92 A	4	4
Debate 1	81 B	3	3
GPA Outcome		3.0	3.0

Clases	Nota Recibida	Puntos sin peso	Puntos con Peso
Algebra 1 Honors	83 B	3	4
World History	91 A	4	4
English 1 Honors	78 C	2	3
Spanish 3	84 B	3	4
Biology Honors	75 C	2	3
HOPE	92 A	4	4
Debate 1	81 B	3	3
GPA Outcome		3.0	3.6

¡Una guía por cada año escolar para sacarle el mejor provecho posible a la escuela secundaria… y con el fin de poder entrar a una buena universidad!

Por favor, ten en cuenta que estas fechas son pautas generales. Pueden variar de un año al otro y de una escuela a otra. Para obtener información más específica comunícate con la oficina de orientación escolar de tu escuela secundaria o la oficina de ayuda financiera de la universidad.

9mo grado

- Participa en actividades extracurriculares – Las universidades buscan estudiantes bien equilibrados que manejan su tiempo efectivamente.
- Participa como voluntario – Puedes servir de voluntario en tu iglesia, en el vecindario e incluso en tu escuela. Habla con tu consejero escolar si necesitas ideas sobre los lugares donde puedes prestar servicio comunitario. Esto es una buena manera de formar parte de la comunidad y demostrar liderazgo.
- Comienza a explorar tus opciones de estudio – habla con tus padres, toma un curso de planificación de carreras profesionales o habla con el consejero escolar de tu escuela.
- Explora tus opciones de carreras profesionales y su potencial de ingresos en el manual "Occupational Outlook Handbook," visitando www.bls.gov/oco.
- Toma todas tus materias seriamente – Toma clases que te reten académicamente, siempre y cuando tengas la oportunidad de tener éxito.

10mo grado:

- Continúa tomando clases rigurosas en la escuela. Toma clases de honor y cursos avanzados si es adecuado.
- Comienza a buscar información sobre las universidades – La oficina de orientación de tu escuela te puede ayudar con recursos, tales como, catálogos de universidades, videos y folletos. Usa la Internet. Asiste a las ferias de universidades y conoce a los consejeros universitarios.
- Investiga las oportunidades de becas – Empezar a investigar temprano sobre las becas que te pueden ayudar a recibir más fondos. Pero tengan en cuenta las estafas con las becas – evita los servicios que cobran tarifas muy altas o que te "garantizan dinero para la universidad".
- Toma tu primer examen de aptitud escolar (PSAT) en octubre, da lo mejor de ti, pero no te preocupes. Tendrás otra oportunidad de tomarlo en tu tercer año.
- Continúa los proyectos de servicio comunitario y la participación extracurricular. Las universidades quieren estudiantes bien equilibrados.

11mo grado:

- **Agosto – Octubre:** Comienza el año con una buena actitud y cursos rigurosos. ¡Sigue trabajando duro! Comienza a investigar cuáles son tus necesidades y deseos sobre la universidad. Lee las guías de las universidades y haz búsquedas en Internet. Prepárate y luego toma PSAT en octubre.

Inscríbete para asistir a las presentaciones que hacen los representantes de admisión de las universidades en los predios de tu escuela.

- **Noviembre**: Empieza tu búsqueda en línea, leyendo guías y directorios. Muchos de estos están disponibles en la oficina de orientación escolar. Continúa participando activamente en los clubes, deportes y organizaciones comunitarias.

- **Diciembre – Febrero**: Piensa en tomar una clase de preparación para el examen de SAT o de ACT . Inscríbete para tomar el SAT o ACT al final de la primavera (abril, mayo o junio). Habla con tus padres, profesores, viejos amigos y orientadores escolares sobre las universidades.

- **Marzo – Abril**: Continúa tu investigación y comienza a reducir tu lista de posibles universidades. Planifica visitar universidades cuando todavía se están dando clases o programa o durante el verano. Toma el examen de razonamiento SAT o ACT, si está programado.

- **Mayo:** Reduce tu lista de universidades potenciales. Toma cualquier examen SAT, ACT o AP. Trabaja en el borrador de tu lista de actividades extracurriculares y resume. (Habla con tu orientador(a) escolar si tienes preguntas o para ver alguna muestra).

- **Junio:** Toma el examen SAT o ACT. Relájate un poco.

- **Julio:** Planifica visitar universidades si es posible. Haz recorridos virtuales en línea de las universidades. Mejora tu lista de universidades. Habla con amigos sobre las universidades en las que ellos están interesados. Comienza a preparar tus composiciones para las universidades. Prepárate para los exámenes SAT o ACT en el otoño.

12mo grado

- **Agosto:** Empieza el año con cursos rigurosos. ¡Sigue trabajando duro! Prepárate para los exámenes de normas estatales y nacionales, si es necesario. Escribe los ensayos para la admisión en la universidad. Reúnete con tu orientador(a) escolar. Continúa visitando universidades. Si no has podido visitar los campus en persona, considera tomar un giro virtual de la universidad.

- **Septiembre:** Decide en qué universidades vas a presentar tus solicitudes de matrícula. Obtén y revisa una copia de tu historial académico. Habla con tu consejero escolar. Continúa solicitando recomendaciones a tus maestros. Revisa y vuelve a revisar las fechas límites de admisión, de ayuda financiera y de alojamiento. Toma los exámenes de SAT o ACT, si están programados.

- **Octubre:** Busca las solicitudes de las universidades ya sea en el campus o en su sitio web. Inscríbete en los meses de octubre, noviembre o diciembre para los exámenes de SAT, el examen SAT por asignaturas o ACT, si es necesario. Pídele recomendaciones a los maestros y *proporciónales los formularios y sobres necesarios. Comienza tu búsqueda de becas y continúa haciéndolo durante el año. Averigua si tu escuela secundaria tiene un boletín semanal sobre las becas o solicitudes disponibles en la Oficina de Orientación Escolar.*

- **Noviembre:** Presenta las solicitudes que tienen fecha límite en diciembre. Continúa solicitando recomendaciones a tus profesores. Sigue trabajando en tus solicitudes y buscando oportunidades de becas. Toma el examen SAT, si está programado. Noviembre es la única fecha en que se ofrece el SAT II en un idioma extranjero con una parte oral.

- **Diciembre:** Solicita la beca Bright Futures. Envía las solicitudes con fecha límite de enero. Pregunta en forma cortés a tus maestros y orientadores escolares si han enviado sus recomendaciones y tu historial académico. Pídele a tus padres que recopilen la información sobre los impuestos del año que está terminando. Si todavía necesitas tomar el SAT o ACT, esta es la última oportunidad para hacerlo y poder cumplir con la fecha límite de enero y febrero de las solicitudes para las universidades. Envía tu transcripción de créditos a las universidades. Llama la Oficina de Admisiones or verifica en línea si la solicitud de admisión está completa.

- **Enero – Febrero:** Completa la solicitud FAFSA en línea en www.fafsa.ed.gov. Envía directamente por correo la documentación de ayuda financiera a las universidades. Llena los formularios con bastante anterioridad a su fecha límite para incrementar al máximo la ayuda financiera. Toma el SAT o el ACT.

- **Marzo – Abril:** Recepción de las cartas con las decisiones de las universidades. Revisa tu paquete de ayuda financiera con tus padres y llama a las escuelas directamente si tienes alguna inquietud. Habla con tu orientador(a) escolar. Si te colocan en una lista de espera, envía cartas de seguimiento de interés continuo, información adicional o cartas de recomendación. Programa visitas de último momento a las universidades donde te han aceptado o en las que te han puesto en lista de espera. Muchas escuelas tienen eventos especiales para los estudiantes que han sido admitidos, asiste si te es posible. Comienza tu búsqueda de un empleo para el verano. El 1ro de mayo es la fecha límite nacional para intentar matricularse.

- **Mayo:** Toma los exámenes de cursos avanzados o el SAT, si están programados y envía los resultados a la universidad que has elegido. Escribe notas de agradecimiento a las personas que dieron recomendaciones. Has arreglos para enviar tu historial académico final a la universidad.

Formulario para la preparación universitaria

Tu plan para los cuatro años de escuela secundaria necesita ser revisado, por ti y tus padres o encargados, y estar al día cada año. Siempre pregúntate cómo cada clase que seleccionas te preparará para las opciones luego de la escuela secundaria.

1. Escribe los nombres de los cursos que has completado cada año.
2. Escribe los nombres de los cursos que planificas tomar en los años siguientes.
3. Este plan debe convertirse en parte de tu expediente escolar y el cual mantienes en tu hogar.

Cursos	**Requirido para graduación**	**Sugerido para la universidad**	**9no Grado**	**10mo Grado**	**11mo Grado**	**12mo Grado**
Inglés	4	4				
Matemática	4	4				
Ciencia	3	4				
Estudios Sociales	3	4				
"Hope"	1	1				
Bellas Artes o Práctica de Bellas Artes	1	1				
Lenguajes ("World Lenguages")	0	2-4				
Electivas	8	Toma electivas académicas rigorosas				
Curso en Línea	1	1				
Total	24	24				

Vocabulario

Vocabulario que necesitarás conocer cuando solicites entrar a la universidad, obtener becas, y pedir ayuda financiera.

- **A.A. Degree (Asociado en Artes):** Asociado en artes (se puede transferir a una universidad de cuatro años).
- **A.S. Degree (Asociado en Ciencias):** Asociado en ciencias (no se pueden transferir a una universidad de cuatro años).
- **Accreditation (Acreditación):** Reconocer una institución educacional que cumpla con los requisitos y estándares específicos.
- **ACT:** Examen de ingreso a las universidades de Estados Unidos, uno de los exámenes usados como examen de admisión a la universidad.
- **Admission (Admisión):** Uno tiene que solicitar para que lo admitan a la universidad en la oficina de admisión de la misma.
- **alumnus/alumno(a):** Un alumno (masculino) o alumna (femenina) que es graduado(a) de una universidad en particular.
- **AP (Cursos Avanzados):** Cursos avanzados, es la designación para cursos rigurosos, a nivel universitario que están disponibles en una variedad de diferentes áreas en las escuelas secundarias. Cada curso culmina con un examen nacional que es administrado por el College Board. Una puntación de 3, 4 ó 5 se considera como aprobado y las universidades dan crédito en esa materia.
- **B.A. Degree (bachillerato):** Bachillerato en Artes.
- **B.S. Degree (Bachillerato en Ciencias):** Bachillerato en Ciencias.
- **Catalog (Catálogo):** El catálogo de las universidades ofrece información importante sobre la universidad y sus programas, normas y regulaciones.
- **Class Rank (Rango Académico):** Tu posición en tu clase (grupo que se gradúa) con relación a tu Índice Académico (GPA) – Si tienes el índice académico más alto, tu rango será # 1 – Si tienes el lugar número 35 en el índice académico de tu clase, tu rango será el 35.
- **CLEP (Programa de Exámenes a Nivel Universitario):** Programa de Exámenes a Nivel Universitario, es un examen que se administra para comprobar si el estudiante tiene suficiente conocimientos para ser eximido de tomar cursos a nivel universitario.
- **CO-OP (cooperativo)** El estudiante acepta trabajar para una compañía específica mientras asiste a la universidad. Trabaja un semestre y asiste a clases el próximo semestre y continúa haciendo esto durante su educación universitaria.
- **Co-requisite (requisito adicional)** Cuando se matricula en un curso en particular, también tiene que estar matriculado en el curso mencionado como requisito adicional durante el mismo semestre.
- **Course (Curso)** Así se llaman las clases en la universidad.
- **Credits (Créditos)** Cada curso requiere cierta cantidad de horas a la semana. Estas horas componen los créditos del curso. Si la clase exige que asista tres horas a la semana, entonces la clase es un curso de tres créditos.
- **Degree (bachillerato)** Esto es lo que recibe un estudiante universitario cuando complete todos los requisitos de su especialidad, además de todos sus electivas requeridas – por lo general es un mínimo de 128 créditos universitarios en cursos específicos.
- **Dormitory (dormitorio)** También conocido en inglés como "dorm" —lugar donde viven los estudiantes en el campus. Las universidades tienen estos dormitorios disponibles para los estudiantes. Los estudiantes de primer año tienen la primera oportunidad para los dormitorios disponibles.
- **Early decision (decisión temprana)** El aspirante hace la solicitud a sabiendas de que si es aceptado está

comprometido a asistir a esta escuela.

- **Electives (electivas)** Son cursos que puedes elegir para tomar. Algunas electivas son obligatorias en áreas de estudios específicas.
- **EFC (Expected Family Contribution, por sus siglas en inglés)** Expectativa de la Contribución Familiar. Esta es una cantidad de dinero que se determina basándose en la información que proporcionas en tu solicitud de FAFSA. Es la cantidad de dinero que se espera que tú o tus padres contribuyan cada año para los gastos de la universidad
- **FAFSA (Free Application for Federal Student Aid, por sus siglas en inglés)** Solicitud de Ayuda Federal Gratuita para Estudiantes – Esta es la solicitud que los estudiantes tienen que completar para saber que ayuda financiera pueden recibir. Ningún estudiante es elegible para recibir ayuda financiera de una universidad a menos que haya completado un formulario FAFSA. Se completa después del 1ro de enero en el último año de secundaria del estudiante.
- **Fees (cuotas)** El costo de ciertas cosas, tales como el costo de los cursos en la universidad, cursos de laboratorio, habitación y comida.
- **Financial aid (ayuda financiera)** Dinero que puede recibir el estudiante tal como un préstamo de estudiante, programa de trabajo y estudio.
- **Freshman (Estudiante de primer año)** Un estudiante que ha adquirido hasta 29 créditos universitarios; estudiante de primer año en la universidad.
- **Full-time college students (estudiantes universitarios a tiempo completo)** Un estudiante universitario que toma 12 o más créditos u horas por semestre.
- **GPA (Grade Point Average, por sus siglas en inglés)** Índice Académico
- **Grant (Subvención)** Dinero que se otorga para la universidad y que no se tiene que pagar.
- **High school record (Historial académico de la escuela secundaria)** Tus calificaciones, selección de cursos académicos, número total de cursos de la escuela secundaria completados o en progreso, los resultados de los exámenes SAT o ACT, actividades extracurriculares, premios, honores reconocimientos y recomendaciones.
- **Hours (Horas)** Número de horas que toma un estudiante universitario a la semana, lo cual compone el número de horas por semestre. Si un estudiante asiste a clases 12 horas por semana, entonces está tomando 12 horas por ese semestre.
- **Junior (estudiante de tercer año)** Un estudiante universitario que tiene entre 61 y 89 créditos universitarios o un estudiante de tercer año universitario.
- **Letter of recommendation (carta de recomendación)** Cartas escritas a favor del solicitante. Quien escribe la carta informa a la oficina de admisión sobre sus habilidades, cualidades de su carácter y sus posibilidades de ser exitoso mientras asiste a su universidad.
- **Liberal arts (Humanidades, Artes Liberales)** Por lo general se refiere al plan de estudios de ciencias naturales, ciencias sociales y humanidades.
- **Loan (préstamo)** Dinero que pides prestado al gobierno federal o estatal, universidades o instituciones privadas, que acumula interés y se tiene que devolver o pagar.
- **Major (especialidad)** El área de estudios designada en una universidad.
- **Minor (especialidad secundaria)** El área de estudios designada que requiere menos créditos que una especialidad.
- **Part-time college student (estudiante universitario a medio tiempo)** Un estudiante universitario que toma menos de 12 horas en un semestre. Si el estudiante asiste a clases menos de 12 horas a la semana, es un estudiante universitario a medio tiempo.
- **Pre-requisite (prerequisito)** Un curso requerido que se tiene que tomar antes de que se tomen otros cursos. Las clase pre requisito son la base de conocimientos para los cursos subsiguientes.
- **PSAT (Practice SAT, por sus siglas en inglés)** Práctica del examen de aptitud para ingresar a la universidad, el cual puedes tomar como práctica durante tu segundo año (10.o grado) de secundaria y otra vez durante el tercer año (11.o grado).

- **Resume (resumé)** Un resumen de actividades, experiencias e intereses.
- **Religious affiliation (afiliación religiosa)** Tu elección religiosa o tu membrecía espiritual.
- **Room and board (habitación y comidas)** Un término que se usa para las comidas y habitación en el campus – esto puede ser un paquete obligatorio que el estudiante tiene que aceptar por lo menos su primer año universitario.
- **Rush (apresurarse)** El proceso de conocer a miembros de las hermandades Sororities, (mujeres) o fraternidad (hombres) lo cual resulta en una oferta para ser miembro de una "casa" (una hermandad o fraternidad). Estas fraternidades y hermandades son parte del "sistema griego" porque sus nombres son todos letras del alfabeto griego (por ejemplo, Alfa Xi Delta o Chi Omega). Se paga una anualidad para ser miembro de la mayoría de las casas.
- **SAT** Uno de los exámenes de aptitud que se usa como prueba de ingreso a la universidad.
- **Scholarship (beca)** Dinero que se otorga para ir a la universidad que no se tiene que devolver.
- **Senior (estudiante de cuarto año)** Un estudiante universitario que tiene entre 90 o más créditos universitarios, un estudiante de cuarto año que asiste a la universidad a tiempo completo.
- **Senioritis**
  Un estudiante universitario que tiene entre 30 y 59 créditos universitarios o estudiante de segundo año que asiste a tiempo completo a la universidad.
- **Sophomore (estudiante de segundo año)** Un estudiante universitario que tiene entre 30 y 59 créditos universitarios o estudiante de segundo año que asiste a tiempo completo a la universidad.
- **Study abroad (estudiar en el extranjero)** Un programa universitario que le permite al estudiante asistir a una universidad en otro país por uno o dos semestres.
- **TOEFL (Test of English as Foreign Language, por sus siglas en inglés)** Si tu idioma nativo no es el inglés, posiblemente te exijan tomar el Examen de Inglés como Idioma Extranjero- se necesita un mínimo de 550 para la universidad, sin embargo algunas universidades requieren una puntación más alta.
- **Transcript (transcripción de notas)** Documento oficial que contiene todas las calificaciones obtenidas en la escuela secundaria.
- **Tuition (tarifa)** El costo de tus clases. Por lo general también incluirá costos administrativos y por actividades estudiantiles.
- **Upperclassmen** Estudiantes universitarios en su tercer o cuarto año, junior y seniors.
- **Underclassmen** Estudiantes universitarios en su primer o segundo año; "freshemen y sophomores".

Siete excusas para no ir a la universidad

1. **"Yo no puedo ir a la universidad…nadie en mi familia ha ido jamás."**

   ¡TE EQUIVOCAS! En cada familia, alguien tiene que ser el primero. ¿Por qué no tú? La verdad es que ser el primero puede ser duro. Por ejemplo, puede ser que te toque explicar a la familia porqué la universidad es importante para ti. Por otro lado, ser el primero puede ser una fuente de orgullo para ti y tu familia.

2. **"Ya he ido a la escuela por 12 años. ¡Es suficiente! Todo lo que quiero es un buen trabajo."**

   ¡DATE UNA OPORTUNIDAD PARA IR A LA UNIVERSIDAD! Esta no es como una escuela secundaria. Allí tu escoges tu especialidad - un área de contenido que desees aprender. En cuanto a un buen empleo, los mejores salarios y empleos son para los graduados con títulos y certificaciones universitarias.

3. **"No puedo ir a la universidad porque no puedo pagar."**

   ¡TE EQUIVOCAS! La mayoría de los estudiantes consiguen ayuda financiera para ayudar a pagar por su universidad y esa ayuda es basada en la necesidad. Lo que indica que entre menos dinero tienes, mayor puede ser la ayuda.

4. **"No puedo ir a la universidad—No sé qué quiero hacer con mi vida."**

   ¡ÚNETE AL MONTÓN! Miles de estudiantes del primer año de universidad no han decidido la carrera o especialidad que van a tomar. De esta forma es como el colegio universitario te podría ayudar. Te expone a toda clase de asignaturas de las que nunca has oído. Es un excelente lugar para aprender más acerca de las carreras profesionales.

5. **"No puedo ir porque me siento fuera de lugar."**

   ¡NO ES ASÍ! La mayoría de las universidades tienen estudiantes con diferentes experiencias. ¿Nostálgico? ¿Necesitas ayuda? Busca gente con tus mismos intereses o con las mismas experiencias. La universidad es un buen lugar para conocer gente nueva con estilos de vida diferentes. Entre más comprendas a la gente y te sientas cómodo con ellos, mejor preparado estarás para cuando hayas terminado la universidad. Las universidades ofrecen consejería de salud mental, cuidado médico en el centro de salud de la universidad y muchos programas sociales en el salón de recreación universitario. ¡No temas utilizar estos recursos!

6. **"No puedo ir porque no sé cómo hacer una solicitud ni a donde quiero ir"**

   ¡TE EQUIVOCAS! Dile a tu orientador(a) escolar de la escuela secundaria que quieres ir a las ferias de las universidades, donde estos mismos se presentan ante los estudiantes. Pregúntales cómo escribir a las escuelas para pedir información. Trata de visitar universidades que te interesen. ¡Mantén el interés! Después de un tiempo tendrás una idea sobre las diferencias entre las universidades y empezarás a saber lo que quieres.

7. **"La universidad es muy difícil para mí."**

   ¡NO DIGAS LO MISMO! La mayoría de los estudiantes se preocupan por si están o no lo suficientemente preparado para la universidad; así que no estás solo. He aquí una idea: En la escuela secundaria no sólo estudias sino que aprendes a estudiar. La mayor parte de los estudiantes buenos tienen estrategias para estudiar. Una vez que aprendas a estudiar, lo más posible es que trabajes bien. ¿Todavía necesitas ayuda? Los maestros son realmente una gran ayuda al igual que los tutores.

¿Por qué obtener un diploma universitario?

Adaptado del libro "Believing the College Dream" y "PERSIST" por la fundación ECMC

La experiencia de asistir a la universidad te puede beneficiar de muchas maneras:

Intelectualmente

- Estarás expuesto a nuevas ideas y áreas de estudio de gran interés.
- Podrás escoger tus propias clases, incluyendo las asignaturas y horarios.
- Incrementarás tus habilidades en lectura, redacción, matemáticas y análisis.
- Tendrás oportunidades de trabajar junto con los profesores, haciendo investigaciones innovadoras.
- Tendrás la oportunidad de incrementar tu conocimiento sobre el mundo, las diferentes culturas y opciones de carreras profesionales, incluyendo tu propia carrera.

En tu desarrollo

- Llegarás a ser una persona más madura e independiente porque tendrás responsabilidad completa de tu propia carrera académica.
- Podrás vivir en un internado o apartamento.
- Podrás conocer muchas amistades nuevas.
- Estarás expuesto a una gran variedad de culturas, filosofías y formas de vida.
- Experimentarás una amplia variedad de actividades estudiantiles, incluyendo la oportunidad de servir como tutor, consejero y estudiar en otro país.
- Desarrollarás habilidades para hacer una transición exitosa a la vida de adulto y al mundo laboral.

En lo financiero

- Estarás expuesto a experiencias profesionales y de la vida real por medio de entrenamientos prácticos y becas de investigación.
- Incrementarás la capacidad de generar ingresos--Un estudiante graduado de una universidad de cuatro años gana casi $1 millón más de lo que gana un graduado de una escuela secundaria durante toda su vida.
- Te beneficiarás de las mejores condiciones de trabajo, incluyendo una larga permanencia laboral, más oportunidades de capacitación dentro de tu trabajo y más oportunidades de responsabilidad y promoción.

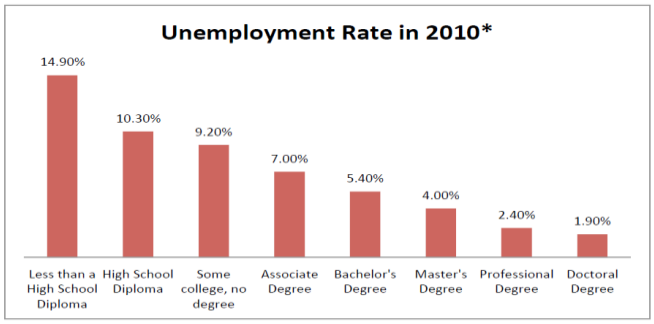

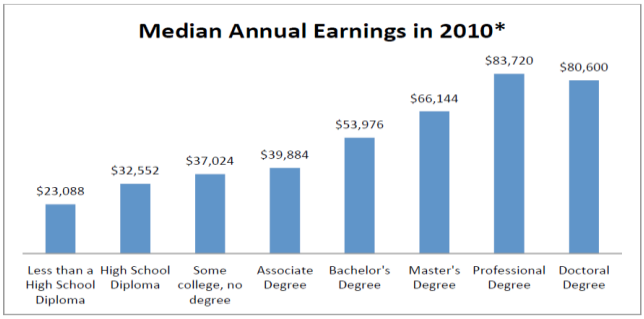

*Fuentes: Oficina del Censo, Oficina de Estadísticas Laborales

Esta información debe mantenerte motivado a permanecer en la escuela, incluso si esto significa que trabajes menos horas y que temporalmente ganes menos dinero, a la larga, recuperarás cualquier periodo laboral mientras estés inscrito. Además de los salarios más altos, con un título universitario, tendrás una amplia variedad de puestos de trabajo para elegir y mayor oportunidad para ser promovido, sin dejar de mencionar el conocimiento y el desarrollo personal adquirido durante los años en la universidad.

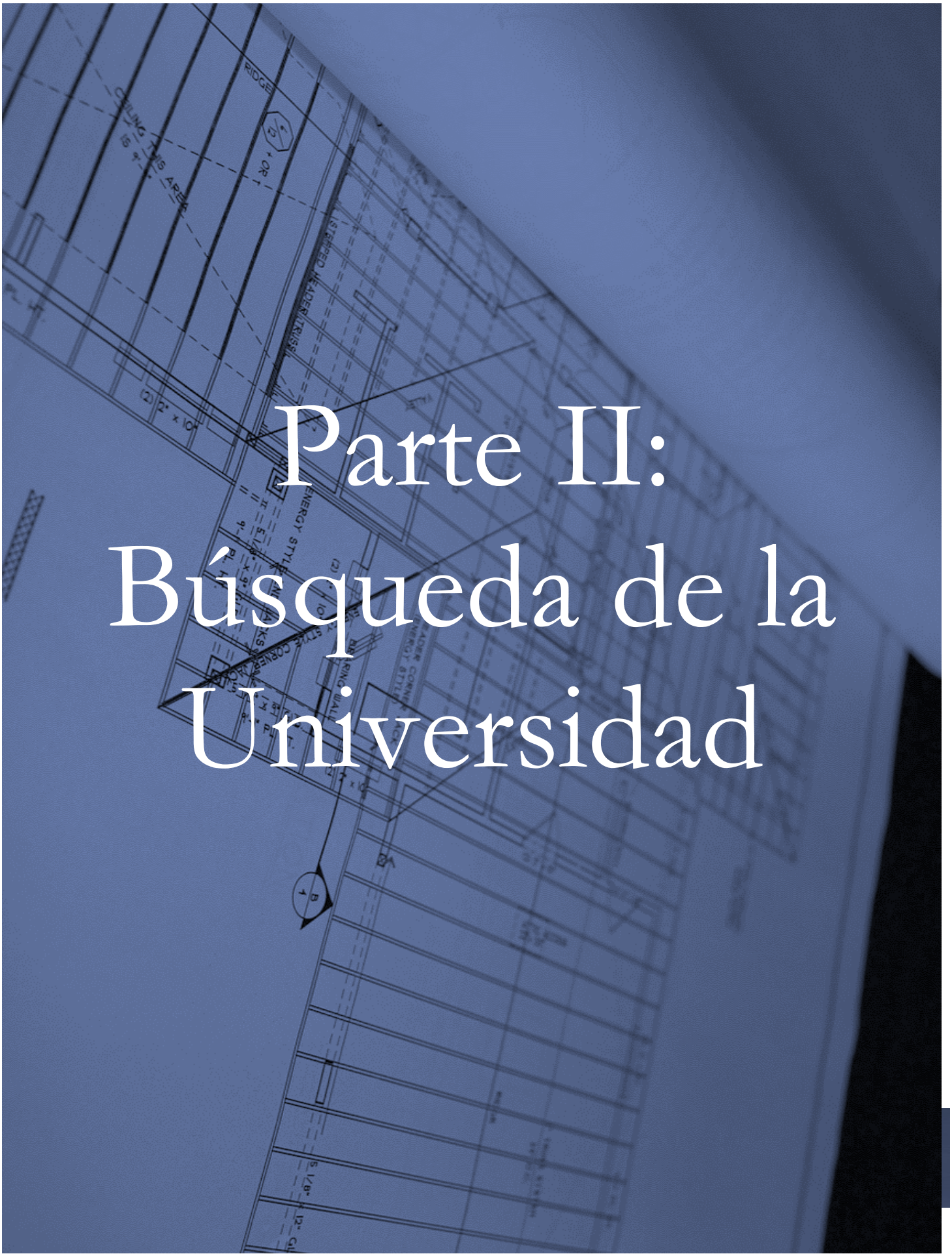

Parte II: Búsqueda de la Universidad

Partes de una Solicitud Universitaria

El comienzo de tu último año es cuando debes empezar a presentar solicitudes a las universidades, pero tu preparación debería comenzar mucho antes de eso. Mantente organizado durante el proceso usando la lista (que puedes encontrar en la página 45) y manteniendo toda la documentación y correspondencia en una ficha o en una carpeta aparte en tu correo electrónico.

Las solicitudes de la universidad serán diferentes, dependiendo de qué clase de institución sea la que estés solicitando ya sea una universidad pública de tu estado, una privada o una especializada (como por ejemplo una universidad de artes interpretativas). Es muy importante que sigas las reglas de la universidad y que te adhieras a las fechas límite de su sitio web. Sin embargo, generalmente una solicitud para la universidad requiere algunos o todos de los siguientes:

- **Solicitud:** Las universidades prefieren (y en algunos casos requieren) que la solicitud sea presentada en línea. La mayoría de las universidades tienen su propia solicitud pero algunas universidades usan la Solicitud Común.
- **Cargo por Solicitud:** Los cargos por las solicitudes pueden variar. No son reembolsables, aun si no eres aceptado en la universidad. Las familias de bajos recursos pueden llegar a calificar para excepciones de cargos en algunas universidades. Consulta a tu orientador escolar para obtener más información o para conseguir una excepción de cargos.
- **Expediente Académico de Secundaria:** Visita la Oficina de Orientación escolar de tu escuela para rellenar una solicitud con el fin de pedir tu expediente académico de secundaria. Los expedientes son enviados electrónicamente a algunas universidades y por correo regular a otras. La mayoría de las secundarias cobran un cargo mínimo para enviar los expedientes. Además del expediente que mandes cuando llenes la solicitud (durante el comienzo de tu último año), también deberías mandar un expediente de medio año (luego de que se publiquen las notas del primer semestre) como también tu expediente final a la universidad a la que vayas a asistir. La oficina de matriculación de tu secundaria mandará el expediente final luego de tu graduación, así que asegúrate de decirle a tu orientador(a) a qué universidad irás.
- **Resultados de las Pruebas:** Las universidades usarán los resultados de tus ACT o SAT como parte de los criterios determinantes para tu admisión. Puedes pedir que manden tus resultados cuando llenas la solicitud de cada examinación o puedes hacer que los manden luego de que estén disponibles los resultados. Si elijes la opción de mandar los resultados antes de conocerlos no hay costos extras, pero si esperas a tenerlos si los hay.
- **Cartas de Recomendación:** La mayoría de las universidades privadas requieren una o más cartas de recomendación. Estas cartas deberían ser escritas por un adulto que te conozca bien, que tenga una opinión favorable de ti y que tenga familiaridad con tus logros. Muchas universidades públicas no las requieren y ni siquiera quieren que las manden. Verifica el sitio web de la universidad cuidadosamente para averiguar su preferencia. Sin embargo, si hay alguna circunstancia especial, una carta de recomendación puede ayudar, incluso si la universidad no la requiere.

- **Ensayo:** A veces llaman "declaración personal" al ensayo. Si se requiere un ensayo, éste juega un rol principal en la evaluación de tu solicitud. Debes revisar que este ensayo esté bien pulido varias veces y también deberías buscar la ayuda de un maestro o consejero para guiarte y darte comentarios.
- **Requisitos de Residencia del Estado de Florida: S**i estás planificando asistir a una universidad pública o a un colegio universitario de la comunidad tú DEBES presentar los documentos de residencia estatal requeridos para recibir descuento de matrícula estatal. Sigue las instrucciones cuidadosamente para asegurarte de que no te cobren lo incorrecto. Si tienes preguntas acerca de tu estatus residencial, contáctate con la oficina de admisiones de la universidad.

- **Audición/Portafolio:** Algunos programas requieren una audición o la presentación de un portafolio para poder ser considerado candidato para la admisión. Si estás presentando una solicitud de admisión a una facultad que se especializa en la rama de las artes que has elegido (música, danza, artes visuales o diseño) esto puede ser parte de tu solicitud. Sin embargo, si estás presentando una solicitud para un programa de acceso limitado dentro de una facultad que tenga una gama más extensa de carreras, puede que esto sea aparte de tu solicitud general y que tenga diferentes fechas límite que las otras dentro de las admisiones. Verifica el sitio web del programa o llama para asegurarte que estás presentando el trabajo a tiempo.

Es una buena idea confirmar que la oficina de admisiones haya recibido todas las partes de tu solicitud. Verifica tu cuenta periódicamente y llama si tienes preguntas o inquietudes. Es recomendable que esperes, por lo menos, dos semanas después de mandar la información antes de llamar a verificar tu estatus. La suma de todos los componentes de tu solicitud debe reflejar quién eres y qué cualidades puedes brindarle a la universidad. Las universidades están buscando estudiantes consagrados y extraordinarios que aprovecharon sus oportunidades en la secundaria para mostrar sus talentos y su capacidad de liderazgo.

Requisitos del Sistema de Universidades Estatales (SUS)

Los ***requisitos mínimos*** son:

- 2.5 del Índice Académico para secundaria (GPA)

  Y

- Pruebas para Ingresar a la Univesidad:

SAT Reading 460	ACT Reading 19
SAT Math 460	ACT Math 19
SAT Writing 440	ACT English/Writing 18

- 4 créditos Inglés
- 3 créditos Ciencias (incluyendo Biología)
- 3 créditos Ciencias Sociales (Historia Universal, Historia de los Estados Unidos de América, Historia del Gobierno Americano, Economía)
- 2 créditos La misma lengua extranjera
  El estudiante puede demostrar dominio con propósitos de admisión a SUS completando exitosamente:
  - El segundo nivel de un curso de la escuela secundaria
  - El primer nivel de un curso avanzado, de Bachillerato Internacional o de Certificado Internacional y Avanzado de Educación.
  - El segundo nivel de un curso de nivel universitario de cuatro créditos
  - El tercer nivel de un curso de nivel universitario sin importar la cantidad de créditos.
- 4 créditos Matemáticas, (Álgebra I y superior a ésta)
- 2 créditos: créditos académicos adicionales de una de las asignaturas mencionadas anteriormente.

Visita tu orientador(a) escolar para obtener más información acerca de los cursos que ofrece tu escuela que reúnan estos requisitos.

Índice Académico (GPA, por sus siglas en inglés) Recalculado de Acuerdo al Rango Medio

	Summer 2014 GPA	Fall 2014 GPA
FAMU	2.50 to 2.99	3.0 to 3.49
FAU	3.28 to 3.92	3.44 to 4.19
FGCU	3.06 to 3.65	3.11 to 3.81
FIU	3.10 to 3.80	3.70 to 4.30
FLPOLY	N/A	4.03
FSU	3.60 to 4.10	3.80 to 4.40
NCF	No Summer	3.93 to 4.56
UCF	3.60 to 4.00	3.70 to 4.30
UF	4.10 to 4.40	4.20 to 4.50
UNF	3.49	3.90
USF	3.38	3.71 to 4.33
UWF	3.30	3.69

Las Universidades Estatales recalcularán tus notas basándose en los siguientes 18 créditos académicos:

- 4 Inglés
- 3 Matemáticas (Álgebra 1 & más altas)
- 3 Ciencias Sociales
- 3 Ciencias Naturales
- 2 Lenguas Extranjeras
- más cursos adicionales en esas áreas académicas

¿Cómo puedes mejorar tus oportunidades de tener éxito?

- Enfoca tus esfuerzos estudiantiles en tus clases académicas esenciales
- Rétate a ti mismo tomando clases de Honores y cursos avanzados (AP)
- Busca que te perdonen las notas en clases en las que te sacaste una "D" o una "F".
- Esté al tanto de tu GPA recalculado visitando el Sito Web: a www.FLVC.org > "My Records"> "High School Students"> "Bright Futures Scholarship Eligibility Evaluation**"**

STATE UNIVERSITY SYSTEM OF FLORIDA INSTITUTIONAL MATRIX AS OF AUGUST 2014

	FAMU TALLAHASSEE WWW.FAMU.EDU	FAU BOCA RATON WWW.FAU.EDU	FGCU FT. MYERS WWW.FGCU.EDU	FIU MIAMI WWW.FIU.EDU	FLPOLY LAKELAND WWW.FLPOLY.NET	FSU TALLAHASSEE WWW.FSU.EDU	NCF SARASOTA WWW.NCF.EDU	UCF ORLANDO WWW.UCF.EDU	UF GAINESVILLE WWW.UFL.EDU	UNF JACKSONVILLE WWW.UNF.EDU	USF TAMPA WWW.USF.EDU	UWF PENSACOLA WWW.UWF.EDU
TOTAL ENROLLMENT	10,734	30,808	14,074	52,980	UNDER 800	41,477	793	59,770	49,878	16,258	41,344	12,679
MIDDLE RANGE GPA ACCEPTED	FALL 3.00-3.49 SUMMER 2.50-2.99	FALL 3.44-4.19 SUMMER 3.28-3.92	FALL 3.11-3.81 SUMMER 3.06-3.65	FALL 3.70-4.30 SUMMER 3.10-3.80	FALL 4.03 SUMMER N/A	FALL 3.8-4.4 SUMMER 3.6-4.1	FALL 3.93-4.56 NO SUMMER	FALL 3.7-4.3 SUMMER 3.6-4.0	FALL 4.2-4.5 SUMMER 4.1-4.4	FALL 3.9 SUMMER 3.49	FALL 3.71-4.33 SUMMER 3.38	FALL 3.69 SUMMER 3.30
QUALITY POINTS ADDED TO GPA FOR AP, AICE, HONORS, DUAL ENROLL (DE)	1.0 QP FOR AP/AICE/DE 0.5 QP FOR HONORS	1.0 QP FOR AP/AICE/DE 0.5 QP FOR HONORS	1.0 QP FOR AP/AICE/DE 0.5 QP FOR HONORS	1.0 QP FOR AP/AICE/DE 0.5 QP FOR HONORS	1.0 QP FOR AP/AICE/DE 0.5 QP FOR HONORS	1.0 QP FOR AP/AICE/DE 0.5 QP FOR HONORS	1.0 QP FOR AP/AICE/DE 0.5 QP FOR HONORS	1.0 QP FOR AP/AICE/DE 0.5 QP FOR HONORS	1.0 QP FOR AP/AICE/DE 0.5 QP FOR HONORS	1.0 QP FOR AP/AICE/DE 0.5 QP FOR HONORS	1.0 QP FOR AP/AICE/DE 0.5 QP FOR HONORS	1.0 QP FOR AP/AICE/DE 0.5 QP FOR HONORS
MIDDLE RANGE SAT ACCEPTED FALL	M: R: W:	M: 500-590 R: 500-590 W: 490-580	M: 480-560 R: 580-560 W: 470-550	M: 520-630 R: 530-630 W: 460-520	M: 670 R: 640 W: 600	M: 580-670 R: 590-670 W: 580-670	M: 580-680 R: 620-730 W: 590-700	M: 600 R: 600 W: 600 1600-2000	M: 610-710 R: 600-690 W: 600-700	M: 560-640 R: 570-640 W: 500-590	M: 560-660 R: 550-640 W: 540-630	M: 520 R: 530 W: 510
MIDDLE RANGE SAT ACCEPTED SUMMER	M: R: W:	M: 460-540 R: 460-540 W: 460-530	M: 460-550 R: 470-550 W: 460-550	M: 470-520 R: 470-530 W: 460-520	N/A	M: 550-640 R: 550-630 W: 550-630	N/A	M: 560 R: 550 W: 540 1550-1700	M: 560-670 R: 550-660 W: 550-660	M: 520-570 R: 510-570 W: 450-530	M: 520-590 R: 520-580 W: 500-560	M: 490 R: 500 W: 490
MIDDLE RANGE ACT ACCEPTED FALL	COMP: E/W:	COMP: 22-26 E/W: 21-25	COMP: 21-24 E/W: 20-24	COMP: 21-26 E/W: 20-25	COMP: 28 E/W:	COMP: 27-30 E/W: 24-29	COMP: 27-31 E/W: 27-34	COMP: 25-29 E/W:	COMP: 28-32 E/W:	COMP: 24-28 E/W: 24-29	COMP: 25-29 E/W: 23-29	COMP: 24 E/W: 22
MIDDLE RANGE ACT ACCEPTED SUMMER	COMP: E/W:	COMP: 20-23 E/W: 19-23	COMP: 20-23 E/W: 20-24	COMP: 19-21 E/W: 17-21	N/A	COMP: 24-28 E/W: 23-27	N/A	COMP: 23-26 E/W:	COMP: 28-32 E/W:	COMP: 21-23 E/W: 24-28	COMP: 23-26 E/W: 21-24	COMP: 22 E/W: 21
% OF APPLICANTS ACCEPTED FALL OF 2014	56%	47%	54%	46.98%	35	44%	49%	48%	45%	40%	44%	68%
% FALL 2014 FTIC IN TOP 10% OF HS CLASS	15%	19%	11%	23%	N/A	42%	41%	38%	69%	26%	NA	NA
PREFERRED TIME TO APPLY	AUG	FALL	SEPT 1-NOV 15	JUL –NOV 1	FALL	PRIOR TO OCT 16	NOV 1	FALL	SEPT 3-NOV 1	PRIOR TO 12/13/13	PRIOR TO JAN 2	FALL
ADMISSION NOTIFICATION PLAN	ROLLING	ROLLING W/FEB 15TH PRIORITY DEADLINE	ROLLING W/FEB 15TH PRIORITY DEADLINE	ROLLING W/ NOV 1 PRIORITY DEADLINE	ROLLING W/DEC 1 PRIORITY	2 NOTIFICATION DATES 12/17 & 3/18	DECISION 4/1 & 4/15	ROLLING	FEB 13	ROLLING	MODIFIED ROLLING	ROLLING W/DEC 1 PRIORITY
TOP 3 MAJORS FOR UNDERGRADUATES	BUSINESS, PHARMACY, CRIMINAL JUSTICE	ACCOUNTING, PSYCHOLOGY, BIOLOGY	MANAGEMENT, BIOLOGY, COMMUNICATIONS	BUSINESS, PSYCH, HOSPITALITY MGMT	N/A	BUSINESS, BIOLOGY, ENGINEERING	PSYCH, BIOLOGY, ANTHROPOLOGY	BUSINESS, PSYCH, ENGINEER	PSYCH, BIO, MECH ENGINEERING	BUSINESS, PSYCH, COMMUN	BUSINESS, PSYCH, BIO MED	BIOLOGY, PSYCH, EXERCISE SCIENCE
ARE LETTERS OR REC REQUIRED?	YES - 2	NO	NO	NO	NO	NO	YES - 1	NO	NO	NO	NO	NO
1ST YEAR RETENTION RATE	82%	75%	76%	84%	N/A	92%	81%	87%	96%	85%	89%	72%
6 YEAR GRADUATION RATE	41%	41%	44%	52%	N/A	77%	66%	67%	85%	49%	63%	42%
2013-2014 TUITION & FEES FOR 30 CREDIT HOURS	$4553	$5986	$6118	$6506	5029	$6512	$6916 FOR 36 HRS	$6353	$6310	$6235	$6410	$6356

PCUF

PRIVATE COLLEGES & UNIVERSITIES OF FLORIDA

	BARRY UNIVERSITY	BEACON COLLEGE	ECKERD COLLEGE	EMBRY-RIDDLE AERONAUTICAL UNIVERSITY	FLAGLER COLLEGE	FLORIDA INSTITUTE OF TECHNOLOGY	FLORIDA SOUTHERN COLLEGE	JACKSONVILLE UNIVERSITY	JOHNSON & WALES UNIVERSITY	LYNN UNIVERSITY	NORTHWOOD UNIVERSITY
	www.barry.edu	www.beaconcollege.edu	www.eckerd.edu	www.erau.edu	www.flagler.edu	www.fit.edu	www.flsouthern.edu	www.ju.edu	www.jwu.edu	www.lynn.edu	www.northwood.edu
LOCATION	MIAMI SHORES, FL	LEESBURG, FL	ST. PETERSBURG, FL	DAYTONA BEACH, FL	ST. AUGUSTINE, FL	MELBOURNE, FL	LAKELAND, FL	JACKSONVILLE, FL	NORTH MIAMI, FL	BOCA RATON, FL	WEST PALM BEACH, FL
ENROLLMENT	2957	145	1866	4534	2588	2978	2185	3154	2033	1619	800
SPORTS DIVISION	DIV II	NA	DIV II	NAIA	DIV II	DIV I	DIV I	DIV I (IAA FOOTBALL)	NAIA	DIV II	NAIA DIV II
ADMISSION DEADLINE	ROLLING	NOV 1 & MAY 1	ROLLING	ROLLING	NOV 1	ROLLING	DEC 1	ROLLING	ROLLING	ROLLING	ROLLING
MIDRANGE GPA	3.03	NA	3.2 - 3.6	3.4 - 3.7	3.06 - 3.8	3.2 - 3.8	3.2 - 3.6	3.03 - 3.87	NA	2.5-3.2	3
MIDRANGE SAT (CR & M, MIDDLE 50%)	920	NA	1015-1225	1100-1200	1050-1180	1040-1280	1020-1160	920-1120	NA	840-990	950-1150
MIDRANGE ACT	20	NA	23 - 27	25 - 29	22 - 26	23 - 28	22-27	20 - 25	NA	17-23	18 - 24
TUITION, FEES, ROOM & BOARD	$40,050	$37,000	$47,506	$42,294	$24,960	$46,340	$38,090	$39,930	$33,216	$43,500	$30,745
AVG NEED-BASED SCHOLARSHIP/GRANT AWARD											
AVG NON-NEED-BASED SCHOLARSHIP/GRANT AWARD											
TOP 3 MAJORS	NURSING MANAGEMENT EDUCATION	CJS HUMAN SERVICES LIBERAL STUDIES	MARINE SCIENCE ENV. STUDIES INT'L. BUSINESS	AEROSPACE ENG. AERO SCIENCE BUSINESS	BUSINESS ADMIN. PSYCHOLOGY COMMUNICATION	MECHANICAL ENG. AEROSPACE ENG. MARINE BIOLOGY	BUSINESS ADMIN. NURSING BIOLOGY	NURSING BUSINESS ADMIN. BIOLOGY	CULINARY ARTS SPORT SENT./MGMT. CRIMINAL JUSTICE	BUSINESS ADMIN. COMMUNICATION PSYCHOLOGY	BUSINESS MGMT.. INT'L. BUSINESS SPORTS MGMT.

	NOVA SOUTHEASTERN UNIVERSITY	PALM BEACH ATLANTIC UNIVERSITY	RINGLING COLLEGE OF ART & DESIGN	ROLLINS COLLEGE	SAINT LEO UNIVERSITY	SOUTHEASTERN UNIVERSITY	ST. THOMAS UNIVERSITY	STETSON UNIVERSITY	UNIVERSITY OF MIAMI	UNIVERSITY OF TAMPA	WARNER UNIVERSITY
	www.nova.edu	www.pba.edu	www.ringling.edu	www.rollins.edu	www.saintleo.edu	www.seu.edu	www.stu.edu	www.stetson.edu	www.miami.edu	www.ut.edu	www.warner.edu
LOCATION	FT. LAUDERDALE, FL	WEST PALM BEACH, FL	SARASOTA, FL	WINTER PARK, FL	SAINT LEO, FL	LAKELAND, FL	MIAMI, FL	DELAND, FL	MIAMI, FL	TAMPA, FL	LAKE WALES, FL
ENROLLMENT	5996	3663	1400	1900	2167	2320	1143	2291	10,000	6179	1150
SPORTS DIVISION	DIV II	DIV II	NA	DIV II	DIV II	NAIA	NAIA	DIV I	DIV I	DIV II	NAIA DIV II
ADMISSION DEADLINE	ROLLING	ROLLING	ROLLING	NOV 15, JAN 15, FEB 15	JAN 14	ROLLING	ROLLING	ROLLING	NOV 1	NOV 15	ROLLING
MIDRANGE GPA	3.7 (4.18 dual admission)	3.5	2.95	3.2 - 4.1	3.45	3.39	2.9 - 3.1	3.78	4.2	3.3	3.3
MIDRANGE SAT (CR & M, MIDDLE 50%)	1061 (1225 dual admission)	1050	NA	1130-1300	1031	1000	900-1000	1230-1420	1270-1410	1110	920
MIDRANGE ACT	23	23	NA	24 - 29	22	18 - 23	18 - 21	28-32	29 - 32	25	20
TUITION, FEES, ROOM & BOARD	$34,150	$33,500	$52,485	$54,410	$29,600	$27,202	$34,770	$60,906	$54,792	$34,888	$25,286
AVG NEED-BASED SCHOLARSHIP/GRANT AWARD											
AVG NON-NEED-BASED SCHOLARSHIP/GRANT AWARD											
TOP 3 MAJORS	BIOLOGY (PRE-MED) BUSINESS ADMIN. PSYCHOLOGY	BUSINESS ADMIN. BIOLOGY PSYCHOLOGY	COMPUTER ANIMATION ILLUSTRATION GAME ARTS DESIGN	INT'L. BUSINESS PSYCHOLOGY ECONOMICS	CRIMINAL JUSTICE BIOLOGY PSYCHOLOGY	BUSINESS ADMIN. EDUCATION PSYCHOLOGY	BIOLOGY CRIMINAL JUSTICE BUSINESS ADMIN	PREMED/BIOLOGY BUSINESS ADMIN. PSYCHOLOGY	PREMED BIOLOGY PSYCHOLOGY	BIOLOGY COMMUNICATIONS BUSINESS ADMIN.	BUSINESS ADMIN. COMMUNICATION EDUCATION

For more information, please visit our Web site: www.pcuf.net

APPLICATION CHECKLIST	College 1	College 2	College 3
Applications			
Request info/application			
Regular application deadline			
Early application deadline			
Grades			
Request high school transcript sent			
Request midyear grade reports sent			
Test Scores			
SAT/ACT required			
SAT II required			
Release SAT II scores			
Send SAT and/or ACT scores			
Send AP scores (as part of candidate pack)			
Letters of Recommendation			
Request recommendations			
Send Thank You notes			
Essays			
Write essay/s			
Proof essay/s for spelling and grammar			
Have two people read your essay/s			
Interviews (if applicable)			
Interview at college			
Send Thank You notes to interviewer/s			
Send and Track Your Application			
Make copies of all application materials			
Apply online			
Include application fee			
Sign application			
Mail via certified mail			
Confirm receipt of application materials			
Send supplemental material, if needed			
Financial Aid Forms			
Priority financial aid deadline			
Regular financial aid deadline			
Submit FAFSA			
Submit PROFILE, if needed			
Submit college aid form, if needed			
Submit state aid form, if needed			
After You Send Your Application			
Receive admission letter			
Receive financial aid award letter			
Send deposit			